

الإطار التحليلي للحماية

مقدمة

شكر وتقدير

تعرب لجنة الإنقاذ الدولية (IRC) والمجلس الدنماركي للاجئين (DRC) ومجموعة الحماية العالمية (GPC) عن تقديرها لجميع الأشخاص الذين ساهموا في إعداد الإطار التحليلي للحماية.

الفريق المسؤول عن كتابة وإعداد الإطار التحليلي للحماية: فرانيسكو ميشيل (مستشار رئيسي، مشروع لجنة الإنقاذ الدولية المجلس الدنماركي للاجئين)، برينان ووبرت (المجلس الدنماركي للاجئين)، كاتي جرانت (لجنة الإنقاذ الدولية)، جود سويني (الفريق العامل المشترك بين الوكالات التابع لمجموعة الحماية العالمية)

الفريق الاستشاري الاستراتيجي للمشروع، وفريق البحث الإجمالي، والمراجعون الأقران: ويليام شمالي (مجموعة الحماية العالمية)، صوفيا خطيب جروندي (مجموعة الحماية العالمية)، جيسيكيا لينز، جيني ماكفوي و ليا كريفنشيينا ("إنترأكتشن" InterAction)، كاثرين ستاروب (المجلس الدنماركي للاجئين)، ريبكا جانج وأليس هوكس (لجنة الإنقاذ الدولية)، بوريس أريستين غونزاليس وإيفان كاردونا (مجموعة الحماية العالمية)، بيلا ر جيمينو سارسيدا، وكارولين بودو وفالنتين أونوريه (اللجنة الدولية للصليب الأحمر)، إريك كاستلاندر وفواد حسين سيد (مكتب تنسيق الشؤون الإنسانية)، راشيل هاستي (أو كسفام)، سام تشيونغ (المفوضية السامية للأمم المتحدة لشؤون اللاجئين)، كيم روبرسون (المفوضية السامية للأمم المتحدة لشؤون اللاجئين)، دونيا بافوني (مستشارة)، باتريس شاتينير (مستشار)، دينا أبو سمرة (مكتب تنسيق الشؤون الإنسانية - مجموعة الحماية العالمية)، كيلى رايان، كلاريسا دودنهوفر، راشيل كلوتير (المفوضية السامية للأمم المتحدة لشؤون اللاجئين)، إيلي كيمب (مترجمون بلا حدود)، فاليري سفوبودا (المفوضية السامية للأمم المتحدة لشؤون اللاجئين - مجموعة الحماية العالمية)، جورج ريدينجز، برادفورد آدمز، أندرو مو، بولين ثيفيلير، إميلي ديفيد، إميلي كريم، دورا عبد الغني (لجنة الإنقاذ الدولية)، فيریتی ماكجيفرن ("هلباج إنترناشونل" HelpAge International)، بيرين بينويست (منظمة الإنسانية والشمول Humanity & Inclusion)، بينيديتا كوردارو وحوليان إيارجون أسوري (المنظمة الدولية للهجرة)، يانك كريفوف (المجموعة الوطنية للحماية في العراق)، تيزيانا كليريكو (قطاع الحماية في ليبيا)، كوفي بيدرسون (مجموعة الحماية في فلسطين)، سعدية علم (مجموعة حماية جنوب السودان)، إليزابيث أنتكينسون وستيلا كوتورسيا (لجنة الإنقاذ الدولية العراق)، إيلينا بارتوليني، كايلا بريز، والس فان دير سترايتين (المجلس الدنماركي للاجئين - العراق)، ألون مارغليت (قطاع الحماية في نيجيريا)، جوزفين كيجورو (لجنة الإنقاذ الدولية - نيجيريا)، دومينيك راينيك (المفوضية السامية للأمم المتحدة لشؤون اللاجئين - مالي)، سفين شميتز-لوفن وإميليا والسروم (برنامج الأمم المتحدة للبيئة)، كارولين بلاي (مجموعة الحماية العالمية)، لويس إنريكي إيفورن (مستشار)، فيرل تريكت وأنيلاور دوفال (برنامج الأغذية العالمي)، مورات يوسر (مكتب تنسيق الشؤون الإنسانية)، برونو دونات وكريستيل لوب فورست (مجال المسؤولية الخاص بالأعمال المتعلقة بالألغام - Mine Action AoR)، مايكل كوبلاند وجويس موتيسو (مجال المسؤولية الخاص بحماية الطفل)، جينيفر تشايس، روفان خلف، أستريد هالاند (مجال المسؤولية الخاص بالعنف القائم على النوع الاجتماعي)، جيم روبنسون (مجال المسؤولية الخاص بالإسكان والأراضي والممتلكات)، إميلي والسروم (برنامج الأمم المتحدة للبيئة)، ومارا ستيكازيني، وباتريك روني، وإميليا سيرماك، وجان هيسبروغ (المفوضية السامية لحقوق الإنسان).

ونوجه الشكر أيضا للوكالات والأفراد الذين ساهموا في إعداد مجموعة الأدوات هذه: مشروع "قدرات التقييم" (ACAPS) المجلس الدنماركي للاجئين • خلية العمليات الخاصة بمجموعة الحماية العالمية، مجالات المسؤولية (AoRs)، وفرق العمل - فريق العمل المعني بالمعلومات والتحليل، فريق العمل المعني بالتواصل في مجال حقوق الإنسان، فريق العمل المعني بالقوانين والسياسات • منظمة (هلباج إنترناشونل) • HelpAge International منظمة الإنسانية والشمول • إنترأكتشن InterAction • اللجنة الدولية للصليب الأحمر • المكتب الدولي للهجرة • لجنة الإنقاذ الدولية • الدائرة المشتركة المعنية بتحديد سمات المرشحين داخليا • المجلس النرويجي للاجئين • أو كسفام بريطانيا • مكتب المفوض السامي لحقوق الإنسان • مبادرة إدارة المعلومات المتعلقة بالحماية • مبادرة ريتش REACH • مترجمون بلا حدود • برنامج الأمم المتحدة للبيئة • مفوض الأمم المتحدة السامي لشؤون اللاجئين (المفوضية السامية للأمم المتحدة لشؤون اللاجئين) • قسم تحليل الاحتياجات والاستجابة التابع لفرع التقييم والتخطيط والمراقبة في مكتب الأمم المتحدة لتنسيق الشؤون الإنسانية • منظمة "نحن العالم" We World • برنامج الغذاء العالمي • تم اعداد الصور بواسطة بيكسل بيرفيكت Pixel perfect، مونكك monkick، فانبولس phatplus، بكريس becris، فريك freepick من • www.flaticon.com تم تحرير النسخ من قبل كيت مرفي • التصميم الجرافيكي من قبل بلايك روبرتز

لتقديم الملاحظات أو الاقتراحات لتحسين هذا المنشور، يرجى الاتصال بفريق العمل المعني بالمعلومات والتحليل التابع لمجموعة الحماية العالمية من خلال جهات الاتصال المذكورة على الموقع الإلكتروني لمجموعة الحماية العالمية.

تم إعداد هذا الإطار التحليلي بفضل الدعم السخي للشعب الأمريكي من خلال الوكالة الأمريكية للتنمية الدولية (USAID).

جدول المحتويات

1	شكر وتقدير
2	جدول المحتويات
2	جدول الصور
3	نهج منظم لتحليل المخاطر المرتبطة بالحماية
3	نطاق الإطار التحليلي للحماية
3	هدف الإطار التحليلي للحماية
4	السياسات والمبادرات التي يستند إليها الإطار
6	التعاريف المتفق عليها استناداً إلى الأعمال السابقة
7	الإطار النظري للإطار التحليلي للحماية
7	مفاهيم الإطار التحليلي للحماية وهيكله
9	كيفية استخدام الإطار التحليلي للحماية
9	أساسيات الإطار التحليلي للحماية
10	من يقوم بالتحليل؟
10	متى وكَم مرة ينبغي إجراء التحليل؟
11	الخطوات الأربع للإطار التحليلي للحماية

جدول الصور

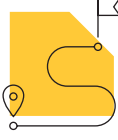
4	الصورة 1: الاستنتاجات التحليلية للإطار التحليلي للحماية
5	الصورة 2: ستة مبادئ يجب أن تستند إليها عملية تحليل الحماية
6	الصورة 3: التعاريف الخاصة بالإطار التحليلي للحماية
7	الصورة 4: معادلة المخاطر المرتبطة بالحماية (مقتبسة من إنترأكشن (InterAction)
7	الصورة 5: المكونات الخمسة الرئيسية للإطار التحليلي للحماية
8	الصورة 6: مفاهيم الإطار التحليلي للحماية وهيكله
9	الصورة 7: الركائز الأربع للإطار التحليلي للحماية
10	الصورة 8: الأدوار الخاصة بعملية تحليل الحماية
11	الصورة 9: الخطوات الأربع للإطار التحليلي للحماية
11	الصورة 10: الأسئلة التوجيهية لكل خطوة من خطوات الإطار التحليلي للحماية

نهج منظم لتحليل المخاطر المرتبطة بالحماية

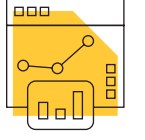
نطاق الإطار التحليلي للحماية

يقدم الإطار التحليلي للحماية (PAF) الإرشادات لإعداد تحليل للحماية متين لسياق محدد. i يساعد هذا الإطار أي شخص يقوم بتحليل الحماية على الإجابة على الأسئلة التالية:

كيف ينبغي تنظيم البيانات والمعلومات وهيكلتها لتنفيذ
تحليل متعمق ومتكامل؟



ما هي المعلومات المطلوبة لإجراء تحليل للحماية؟



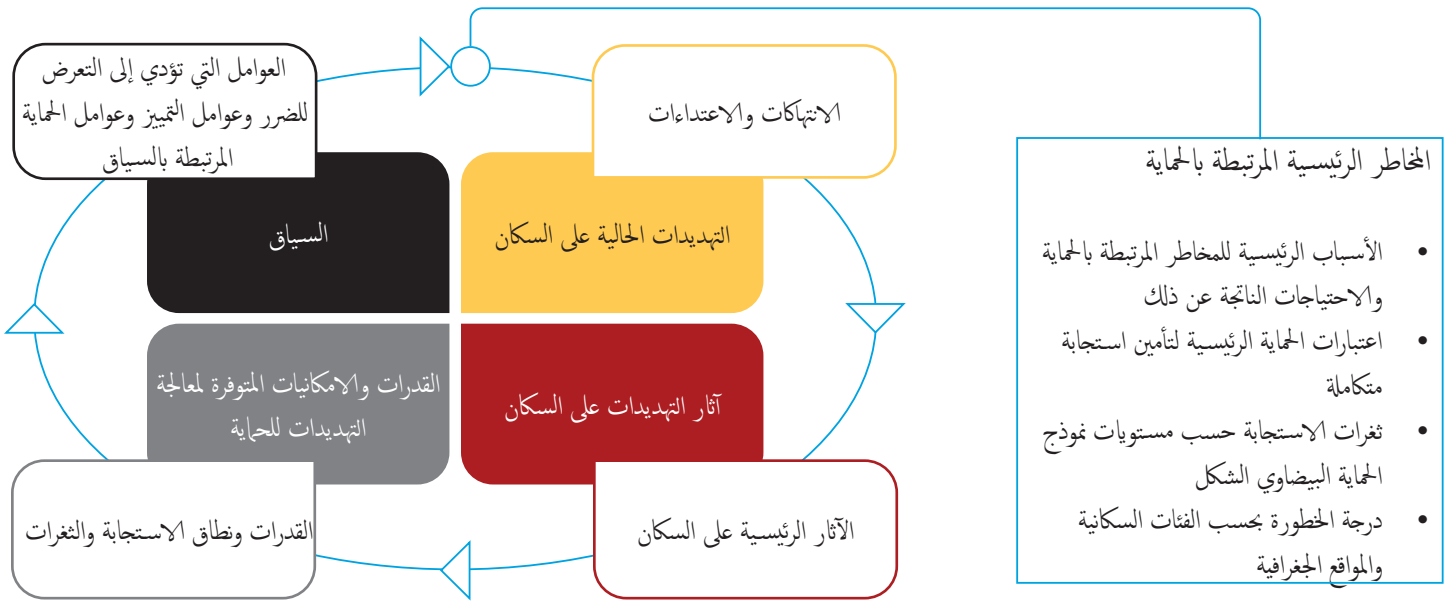
يقدم الإطار التحليلي للحماية الإرشادات لإعداد تحليل للحماية متعمق ومستمر لبيئة الأزمة. ويوجه عملية صنع القرار لاسيما فيما يتعلق بالاستراتيجيات المتعددة القطاعات والمتعددة التخصصات التي تحد من المخاطر المرتبطة بالحماية التي قد تنتهك حقوق الإنسان الدولية والقوانين الخاصة باللاجئين والقوانين الإنسانية. ويمكن تطبيق هذا الإطار على مختلف السياقات الإنسانية ويشمل ذلك النازحين داخليًا والعائدين واللاجئين والحالات المختلفة.

هدف الإطار التحليلي للحماية

تهدف الاستنتاجات التحليلية إلى توجيه عملية تطوير الاستراتيجيات التي تحد من المخاطر المرتبطة بالحماية. يُنصح باستخدام هذا الإطار التحليلي في بداية الأزمة وأثناءها من أجل الحرص على تحليل الوضع بشكل مستمر وتكييف التدخلات.

يقدم هذا الإطار التوجيهات والإرشادات لتحليل الوضع الخاص بالحماية وتنظيم البيانات والمعلومات لتوفير "قاعدة أدلة لوضع البرامج وحملات المناصرة والحوار من أجل التأثير على السلوكيات والسياسات لتعزيز بيئة الحماية" ii

تم إطلاق الإطار التحليلي للحماية من خلال مشروع تحليل الحماية المستند إلى النتائج للجنة الإقناذ الدولية-مجلس اللاجئين النماركي والممول من قبل مكتب المساعدة الإنسانية التابع للوكالة الأمريكية للتنمية الدولية، وذلك للمساهمة في الجهود الجماعية التي تهدف إلى تحسين عملية تحليل الحماية وتبسيطها. وقد تم تطويره بالتعاون مع فريق العمل المعني بالمعلومات والتحليل (التابع لمجموعة الحماية العالمية) وبدعم منه. ولقد أقرت مجموعة الحماية العالمية هذا الإطار واعتمده.



يساعدك الإطار التحليلي للحماية على تحديد مخاطر الحماية الرئيسية التي يجب مراقبتها بشكل مستمر. لتحديد مخاطر الحماية، يتطلب الإطار التحليلي للحماية النظر في أربعة مجالات واسعة النطاق (الصورة 1):

- العوامل الحالية التي تؤثر على سياق الحماية بشكل سلبي أو إيجابي.
- الانتهاكات والاعتداءات بحسب المواقع الجغرافية والفئات السكانية.ⁱⁱⁱ
- الآثار الرئيسية على السكان (التي تؤثر في كرامة السكان وسلامتهم ورفاههم) الناشئة عن انتهاكات واعتداءات محددة لكل فئة من السكان وموقع جغرافي متأثر.
- الوضع الحالي للقدرات الفردية، والآليات المحلية، وقدرات المؤسسات الوطنية، والقدرة على الاستجابة الإنسانية للتصدي للانتهاكات والاعتداءات.

يمكن أن يساعد التحليل على وضع نظرية تغيير خاصة بالسياق والتي بدورها توضح الاستراتيجيات والإجراءات الرئيسية التي تسمح بتحقيق نتائج الحماية المرغوبة. يجب أن تشكل عملية التحليل القاعدة الأساسية لجميع الإجراءات التي تسمح بتحقيق تلك النتائج، ويشمل ذلك مختلف القطاعات والتخصصات التي قد نحتاج إلى تفعيلها للمساهمة في تحقيق النتيجة المرجوة، بالإضافة إلى تحديد أدوار الجهات الفاعلة المختلفة.^{iv}

على الجهات الفاعلة في مجال الحماية أن تستخدم التحليل للعمل مع الجهات غير الفاعلة في مجال الحماية لاقتراح وتحديد بشكل مشترك "المسارات والأهداف المرغوبة لمعالجة عوامل خطر محددة وتحقيق النتيجة المرجوة المتمثلة بالحد من المخاطر. ... يجب أن تهدف الجهات الفاعلة في مجال الحماية إلى تحقيق أقصى حد من التكامل مع الجهات الفاعلة الأخرى، وكذلك بين مختلف الأنشطة والبرامج داخل المنظمة نفسها، من أجل معالجة عوامل الخطر المختلفة."^v

السياسات والمبادرات التي يستند إليها الإطار

يتماشى الإطار التحليلي للحماية مع تعريف اللجنة الدائمة المشتركة بين الوكالات (IASC) للحماية، وهو "جميع الأنشطة التي تهدف إلى الحصول على الاحترام الكامل لحقوق الفرد وفقاً لرسائل وروح القوانين ذات الصلة، بما في ذلك القانون الدولي لحقوق الإنسان والقانون الإنساني الدولي والقانون الدولي للاجئين."^{vi} يستند محتوى الإطار التحليلي للحماية إلى سياسة اللجنة الدائمة المشتركة بين الوكالات بشأن الحماية في العمل الإنساني^{vii} والبيان حول الطابع المركزي للحماية^{viii}، بالإضافة إلى المعايير المهنية لأعمال الحماية^{ix} الخاصة باللجنة الدولية للصليب الأحمر^{ix} (ICRC) وتساهم هذه السياسة وهذا البيان وهذه المعايير أيضاً في تحديد العناصر التي تساعد على فهم هذا الإطار واستخدامه.

توفر مبادرة إدارة المعلومات المتعلقة بالحماية (PIM) الموارد اللازمة للحرص على أن تتسند عملية تحليل الحماية إلى بيانات ومعلومات نوعية وذات جودة عالية^x. يجب استخدام الإطار التحليلي للحماية وفقاً لمبادئ مبادرة إدارة المعلومات المتعلقة بالحماية. يتماشى نص الإطار ومنطقه أيضاً مع المذكرة التوجيهية المؤقتة الخاصة باستراتيجية الحماية التي وضعها الفريق القطري الإنساني التابع لمجموعة الحماية العالمية.^{xi}

تم تصميم الإطار التحليلي للحماية بطريقة تتماشى مع العناصر الثلاثة لإجراءات الحماية التي تستند إلى النتائج: التحليل المستمر للسياق المحدد والاستراتيجيات المتعددة التخصصات والمنهجيات المتمحورة حول تحقيق النتائج.^{xii} يجب أن تستند عملية تحليل الحماية إلى المبادئ الموضحة في الصورة 2 بالإضافة إلى مبادئ مبادرة إدارة المعلومات المتعلقة بالحماية.

الصورة 2: ستة مبادئ يجب أن تستند إليها عملية تحليل الحماية

ستة مبادئ يجب أن تستند إليها عملية تحليل الحماية

الشمولية والتحول حول السكان

يجب أن توجه مصالح السكان ورفاهيتهم العملية. يجب أن يشارك السكان في تحليل السياق وفي تصميم وتطوير الحلول وتنفيذها.

الاستقرارية

يجب تحديث التحليل بشكل مستمر والاستناد إلى نتائج هذا التحليل لاتخاذ القرارات المناسبة لتعزيز التدخلات الجماعية للحد من التهديدات وحماية الأشخاص المعرضين لها، وتعزيز القدرات.

الكفاءة والقدرة

يجب أن تضمن الجهات الفاعلة في مجال الحماية حصول الموظفين العاملين في مجال الحماية وفي مجال إدارة المعلومات المرتبطة بها على التدريب المناسب والكفاءات والمهارات الأساسية.

استخدام البيانات والمعلومات المتوفرة

استخدام البيانات الثانوية وأدوات جمع البيانات والمعلومات المتوفرة المتعلقة بالسياق. يجب تحديد الهدف من عملية التحليل بشكل واضح، وإطلاع أصحاب المصلحة المعنيين المشاركين في عملية التحليل على هذا الهدف، ويجب أن يهدف هذا التحليل أيضاً إلى العمل على الحد من مخاطر الحماية.

التنسيق والتعاون

يُعدّ التعاون والتنسيق (ضمن الفرق والمنظمات ومع أصحاب المصلحة الآخرين - العاملين في المجال الإنساني وفي مجالات أخرى) أمراً بالغ الأهمية للاستفادة من الجهود الحالية لتحديد مخاطر الحماية وفهمها، وتجنب الازدواجية.

العمل من أجل تحقيق نتائج الحماية

تحديد الطرق المختلفة التي من المتوقع أن تحدّ من المخاطر المرتبطة بالحماية، وتسلسل الإجراءات والأدوار ذات الصلة لجهات الفاعلة. يمكن الاستناد إلى التحليل لتصميم استراتيجيات للحد من المخاطر الجماعية وتكثيفها، وذلك بناءً على مختلف مستويات نموذج الحماية البيضاوي الشكل، في سياق معين.

التعاريف المتفق عليها استنادا إلى الأعمال السابقة

تستند التعاريف الواردة في الصورة 3 إلى السياسات والمبادرات الحالية، بما في ذلك الموارد الخاصة بمبادرة إدارة المعلومات المتعلقة بالحماية والمواد الإرشادية. تم التوصل إلى الصيغة النهائية لهذه التعاريف بفضل دعم الخبراء ومراجعات الأقران والعديد من الأطراف المعنية.

الصورة 3: التعاريف الخاصة بالإطار التحليلي للحماية

التعاريف الخاصة بالإطار التحليلي للحماية

تحليل الحماية

عملية يتم إجراؤها لتحديد المخاطر المرتبطة بالحماية، ويتم الاستناد إليها خلال وضع الاستراتيجيات والاستجابات.

التهديد

نشاط بشري أو نتاج نشاط بشري ينتج عنه شكل من أشكال العنف أو الإكراه أو الحرمان المتعمد. يمكن أن تكون التهديدات هي المرتكب (عامل التهديد) أو سياسة أو قاعدة عرقية (مصدر تهديد) تسبب الضرر.

الهشاشة/الضعف

خصائص أو ظروف معينة لفرد أو مجموعة، أو البيئة المادية المحيطة بهم، والتي تقلل من القدرة على توقع تأثير التهديد والتعامل معه ومقاومته أو التعافي منه. تختلف درجة تعرض الأشخاص للتهديد حسب المجموعة الاجتماعية التي ينتمون إليها والجنس والعرق والعمر وعوامل أخرى. لا تشكل الهشاشة معيارًا ثابتًا أو مستقرًا مرتبطًا بفئات معينة من الناس، ولا أحد يولد ضعيفًا.

القدرة

الموارد والقدرات المتاحة للأفراد والأسر والمجتمعات للتعامل مع تهديد أو مقاومة تأثيره أو الحد منه. يمكن للموارد أن تكون مادية أو يمكن أن تكمن في أسلوب تنظيم المجتمع. يمكن للقدرات أن تشمل مجموعات من المهارات المحددة أو القدرة على الوصول إلى خدمات معينة أو الانتقال بحرية إلى مكان أكثر أمانًا.

العنف

الاستخدام المتعمد للقوة الجسدية، سواء للتهديد أو للإيذاء الفعلي ضد النفس، أو ضد شخص آخر، أو ضد مجموعة أو مجتمع، وقد يؤدي العنف أو يخلل أن يؤدي إلى الإصابة، أو الوفاة، أو الضرر النفسي، أو سوء النمو، أو الحرمان.

الإكراه

إجبار شخص ما على القيام بأمر ضد إرادته.

الحرمان المتعمد

إجراء مقصود لمنع الأشخاص من الوصول إلى الموارد أو السلع أو الخدمات التي يحتاجون إليها رغم أنه من حقهم الوصول إليها.

المخاطر المرتبطة بالحماية

التعرض الفعلي أو المحتمل للسكان المتأثرين للعنف أو الإكراه أو الحرمان المتعمد.

الحاجة إلى الحماية

تنشأ عندما يعجز الضحايا الانتهاكات عن الدفاع عن مصالحهم الأساسية وعندما لا يتم احترامهم كما يجب من قبل السلطات والجهات الفاعلة الأخرى التي تسيطر عليهم أو التي يعتمدون عليها، رغم أنه من حقهم الحصول على الاحترام.

نتيجة الحماية

الحد من المخاطر، لا سيما من خلال تعزيز احترام حقوق الضحايا / الناجين والتعويض عليهم. وتشمل أيضًا الحد من التهديدات التي يواجهها الأشخاص، والحد من تعرضهم لها، وتعزيز قدراتهم.

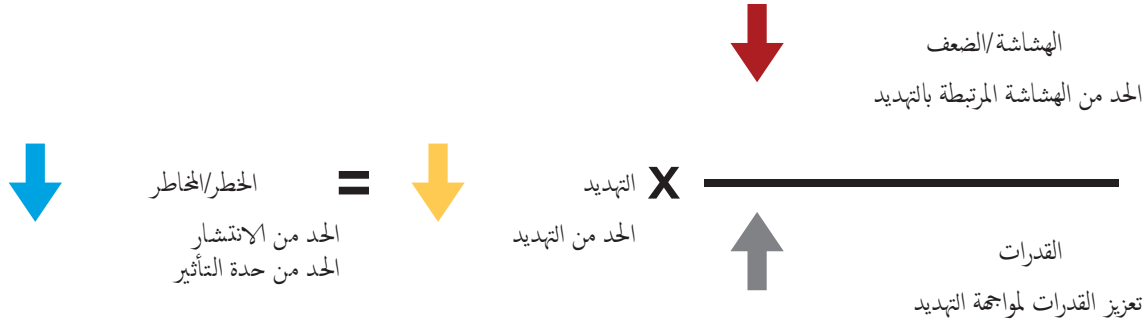
الإطار النظري للإطار التحليلي للحماية

يعتمد الإطار التحليلي للحماية على الإطار النظري لمعادلة المخاطر المرتبطة بالحماية. يتم تعريف المخاطر المرتبطة بالحماية في الإطار التحليلي للحماية على أنها التعرض الفعلي أو المحتمل للسكان المتأثرين للعنف أو الإكراه أو الحرمان المتعمد.

إن معادلة المخاطر المرتبطة بالحماية (الصورة 4) هي تمثيل غير رياضي للعوامل الثلاثة التي تساهم في نشوء الخطر. تنشأ المخاطر المرتبطة بالحماية عندما يكون مستوى التهديد والهشاشة / الضعف (على صعيد الفرد أو المجتمع) أكبر من القدرة على الحد من هذا التهديد المحدد والاستجابة له والتعافي منه.

لا تقتصر معادلة المخاطر المرتبطة بالحماية على مجرد تقييم هشاشة / ضعف وقدرات الفرد أو المجتمع. بل، تتطلب أيضاً من مستخدمي الإطار التحليلي للحماية النظر في نقاط الضعف والقدرات الخاصة المرتبطة بكل تهديد تم تحديده.

الصورة 4: معادلة المخاطر المرتبطة بالحماية (مقتبسة من إنترأكشن (InterAction))



مفاهيم الإطار التحليلي للحماية وهيكله

يستعمل هيكل الإطار التحليلي للحماية المصطلحات والتعريفات المستخدمة في الأطر الحالية xii (مع ادخال بعض التعديلات عليها) وذلك بهدف تجنب الازدواجية، والحرص على التناغم بين مختلف الأطر، ومهدف تشجيع استخدام البيانات والمعلومات المتوفرة.

يتكون الإطار التحليلي من خمسة مكونات (الصورة 5):

- أربع ركائز
- ثلاث ركائز فرعية في كل ركيزة
- مجموعة مقترحة من الفئات لتنظيم المعلومات
- أسئلة تحليلية لتنظيم التحليل

الصورة 5: المكونات الخمسة الرئيسية للإطار التحليلي للحماية

البيانات والمعلومات المطلوبة	الأسئلة التحليلية	الفئات	الركائز الفرعية	الركائز
البيانات والمعلومات المطلوبة المقترحة التي يمكن أن تساعد على الإجابة على الأسئلة التحليلية المقترحة	الأسئلة الرئيسية المقترحة التي تتماشى مع كل فئة من فئات معلومات الإطار التحليلي، لتوجيه طريقة استخدام الإطار. ليس الهدف من هذه الأسئلة أن تكون إرشادية ولكن يمكن تكييفها وفقاً للسياق	تصنيف أكثر دقة للمجالات الأساسية للمعلومات التي تقع داخل كل ركيزة فرعية / ركيزة	الأبعاد الفرعية لكل ركيزة؛ تساعد في تنظيم البيانات والمعلومات لفهم البعد الخاص بالركيزة بشكل أفضل	الفئة الأوسع من التحليل لتنظيم جميع البيانات والمعلومات المطلوبة وجمعها في بُعد أساسي لتحليل الحماية

السياق

تاريخ الصراع/الخطر

المشهد السياسي والاجتماعي والاقتصادي

المشهد المؤسسي والقانوني والمتعلق بالقواعد والمعايير

التحديات الحالية التي يتعرض لها السكان

التحديات للحماية

الجهات الفاعلة الرئيسية المسؤولة عن التهديد

مصادر التهديد

آثار التهديدات على السكان

خصائص السكان المتأثرين

عواقب/ تداعيات التهديد

استراتيجيات التكيف لدى السكان المتأثرين

القدرات والامكانيات المتوفرة لمعالجة التهديدات للحماية

قدرات السكان المتأثرين

الآليات والأنظمة والجهات الفاعلة المحلية

المؤسسات والآليات الأخرى وقدرات الاستجابة

يتوفر وصف أكثر تفصيلاً لركائز الإطار التحليلي للحماية وللركائز الفرعية والفئات في الملحق 1. تتوفر إرشادات إضافية حول الأسئلة التحليلية والبيانات والمعلومات المطلوبة في الملحق 2.

تشجع ركائز الإطار التحليلي المحللين على التركيز على أربعة مجالات رئيسية للمعلومات (الصورة 7) لاستنتاج المخاطر الرئيسية المرتبطة بالحماية في المنطقة الجغرافية المختارة.

الركائز الأربع للإطار التحليلي للحماية

السياق

يعد التحليل الشامل للسياق عنصرًا مهمًا لأنه يساعدنا على فهم العوامل المحددة المرتبطة بالسياق التي تؤثر على ديناميكية الأزمة وحالة الحماية الناتجة عنها.

التحديات الحالية التي يتعرض لها السكان

من المهم تحديد أنواع التحديات التي تحدث حاليًا، ومسؤولية الجهات الفاعلة المعنية ومصادر التحديات.

آثار التحديات على السكان

لا بد من تحديد مجموعات السكان التي تتأثر بالتحديات، وكيف أو لماذا تتعرض لهذه التحديات وتحديد العواقب المختلفة على مختلف المجموعات السكانية والمناطق الجغرافية.

القدرات والامكانيات المتوفرة لمعالجة التحديات للحماية

لا بد من تحديد كيف يمكن للقدرات الحالية على المستويين الفردي والمحلي وللإستجابة المؤسسية والقدرات الأخرى (الوطنية والدولية) أن تتصدى للتحديات المرتبطة بالحماية، إما عن طريق التخفيف من تداعيات التحديات أو معالجة العوامل التي تؤدي إلى التهديد.

كيفية استخدام الإطار التحليلي للحماية

يوفر الإطار التحليلي للحماية هيكلًا إرشاديًا لتسهيل عمليتي التحليل والتفكير و عملية تصميم الإجراءات من أجل تحقيق نتائج الحماية المرغوبة. يجب دائمًا تكييف الإطار التحليلي للحماية مع السياق.

أساسيات الإطار التحليلي للحماية

يُعد الإطار التحليلي للحماية عملية التحليل على مستويات جغرافية مختلفة، بما في ذلك على مستوى المجتمع والمنطقة والبلد و عبر الحدود. وهو لا يعتبر أداة أو نهجًا لجمع البيانات، بل يسمح لمستخدمي هذا الإطار التحليلي بتنظيم البيانات والمعلومات المتاحة من مصادر وآليات متعددة. ومن خلال تحديد هدف التحليل، والبيانات والمعلومات المطلوبة، يدعم الإطار التحليلي للحماية عملية تحديد الثغرات في المعلومات وبالتالي يُقدم لعملية صنع القرار أنسب الأساليب والطرق والأدوات للحصول على بيانات ومعلومات إضافية.

يتطلب استخدام الإطار التحليلي للحماية جمع بيانات ثانوية، وسيتم تحديد إلى أي درجة ينبغي استكشاف فئات معلومات محددة من الإطار وفقًا للسياق. ولتطبيق هذا الإطار بشكل فعال، على المحللين أن يقوموا بالتالي:

- تحديد مسؤول عن عملية تحليل الحماية للإشراف على عملية التحليل.
- شرح هيكل العملية والأدوار لجميع المشاركين في التحليل.
- تحديد الأدوار والمسؤوليات والتأكد من أن الأشخاص الأكثر احتكاكًا مع مشاكل الحماية يشاركون بشكل فعال في عملية التحليل.

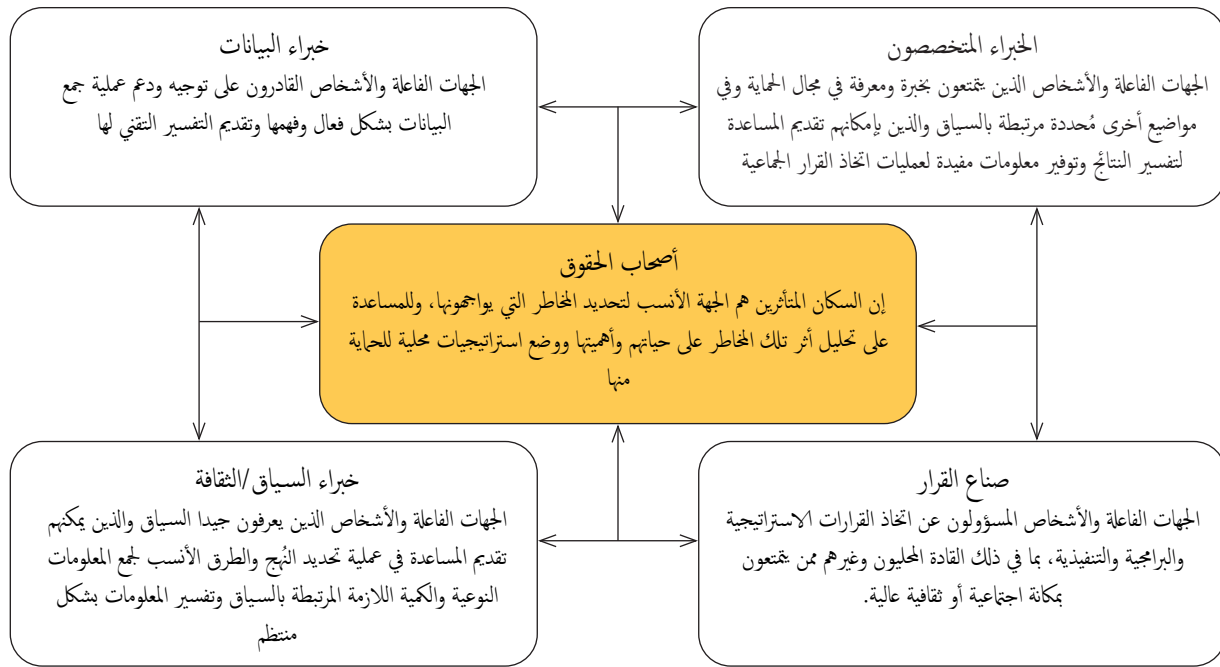
من يقوم بالتحليل؟

يستهدف الإطار التحليلي للحماية جمهورًا محددًا وهو الزملاء العاملين في مجال الحماية الذين يقومون بتحليل الحماية، بما في ذلك الزملاء العاملين في مجال الحماية على مستوى المنطقة أو الدولة وضمن مجموعات التنسيق. وهو يشكل إطارًا للتحليل المشترك والتعاوني.

غالبًا ما يمنع نقص الموارد البشرية إجراء تحليل شامل للحماية. توفر الأدوات المستخدمة لضمان أن البيانات مفيدة للاستجابة xiii مؤشراً مفيداً لتحديد من هم الجهات التي من المهم الحصول على مساهماتها وشاركها، على الصعيد الداخلي أو الخارجي، من أجل التعمق في عملية التحليل والتوصل إلى تحليل متكامل (الصورة 8).

تعتبر آراء ومعارف السكان المتأثرين والموظفين المحليين والشركاء على الأرض والعاملين في الخطوط الأمامية عناصر ضرورية للتحليل. يجب أن يحرص المسؤول عن عملية تحليل الحماية على أخذ هذه العناصر بالاعتبار، إما من خلال مشاركتهم المباشرة في اجتماعات التحضير، أو من خلال إجراء محادثات ثنائية، أو جلسات تحليل مشتركة.

الصورة 8: الأدوار الخاصة بعملية تحليل الحماية



متى ومرة ينبغي إجراء التحليل؟

لا يمكن تحديد متى ينبغي استخدام الإطار التحليلي للحماية ولكن قد تدفعنا واقعة أو صدمة أو أحداث معينة إلى استخدام هذا الإطار. بمجرد تفعيل عملية التحليل، يجب اتباع خطوات محددة. ويتطلب أول استخدام للإطار التحليلي من مستخدميه أن يقوموا بما يلي:

- تحديد وتنظيم البيانات الثانوية المتاحة
- تكييف الأسئلة التحليلية المقترحة
- تحديد المؤشرات
- تحديد البيانات الإضافية المطلوبة.

يُمكنك استخدام الإطار التحليلي للحماية للاستفادة من التحليلات التي تم إجراؤها سابقاً وتحديد الثغرات في المعلومات واقتراح المعلومات الإضافية المطلوبة لإجراء تحليل حماية أكثر تعمقًا وتكاملاً.

يسمح المزيد من التحليل بالحصول على معلومات جديدة وحديثة تعكس التطورات التي قد تطرأ على السياق. يمكن اختيار مكونات محددة من الإطار التحليلي للحماية وذلك وفقاً لأهداف التحليل بدلاً من تطبيق الإطار بأكمله. وقد يعني هذا الأمر التركيز على ركائز محددة وجمع بيانات محددة لدعم أهداف محددة.

يجب تكرار التحليل الذي يستند إلى الإطار التحليلي للحماية بشكل منظم. xiv عند تحديد الإطار الزمني للتحليل، يجب الأخذ بالاعتبار الأحداث ذات الصلة بالسياق أو الديناميكيات / الأحداث الموسمية التي تؤثر على السكان، والبرامج المحتملة الخاصة بالمجال الإنساني والأحداث أو المواعيد النهائية الرئيسية الناتجة عن آليات التنسيق.



الخطوات الأربع للإطار التحليلي للحماية

يعتمد الإطار التحليلي (الصورة 9) على أربع خطوات رئيسية (مقتبسة من مشروع "قدرات التقييم" (ACAPS)) والعمليات المرتبطة بها المطلوبة لتحقيق تحليل للحماية ذات جودة وموثوقية وفي الوقت المناسب.

يجب تكييف كل خطوة من العملية وفقاً للسياق واتباع سلسلة من الأسئلة الأساسية لتوجيه الطريقة التي تقوم بها بذلك. توضح الصورة 10 كل خطوة وتقدم أسئلة أساسية. يتوفر المزيد من التفاصيل في الملحق 1 - أدوات التحليل الخاصة بالإطار التحليلي للحماية

الصورة 10: الأسئلة التوجيهية لكل خطوة من خطوات الإطار التحليلي للحماية



- i مبادرة إدارة المعلومات المتعلقة بالحماية، المصطلحات الموحدة لمبادرة إدارة المعلومات المتعلقة بالحماية، 2018، ص 45، <https://bit.ly/3bbzEpf>
- ii سياسة الحماية الخاصة باللجنة الدائمة المشتركة بين الوكالات (2016:3)، <https://bit.ly/3yrE2eo>
- iii مجموعات السكان ليست فئات محددة سلفاً، يجب أن تكون ذات صلة بالسياق، وأن تُحدّد بطريقة تضمن ألا يتم دراسة الأنواع المختلفة من الخصائص بشكل منفصل. يمكن أن تشمل الخصائص المستخدمة لتحديد المجموعات السكانية العمر والنوع الجندي والتنوع والجنس والخصائص الإثنية والثقافية الأخرى (<https://unstats.un.org/unsd/demographic/sconcerns/popchar/popcharmethods.htm>)
- iv المعايير المهنية للجنة الدولية للصليب الأحمر (2018:7)، <https://bit.ly/2Zm7OBu>
- v المعايير المهنية للجنة الدولية للصليب الأحمر (2018:43)
- vi اللجنة الدائمة المشتركة بين الوكالات، 2016، <https://bit.ly/3yrE2eo>
- vii اللجنة الدائمة المشتركة بين الوكالات، 2016، <https://bit.ly/3yrE2eo>
- viii اللجنة الدائمة المشتركة بين الوكالات، 2013، <https://bit.ly/3prEd41>
- ix اللجنة الدولية للصليب الأحمر، 2018، <https://bit.ly/2Zm7OBu>
- x <http://pim.guide>
- xi على وجه التحديد، يمكن استخدامها لدعم العمليات المشتركة بين الوكالات لإجراء تحليل جماعي للحماية من خلال توفير إرشادات لحشد محمد شامل ومتعدد القطاعات للحد من أو الاستجابة لأسوء المخاطر المرتبطة بالحماية التي يواجهها السكان المتأثرون وكذلك لمنع ووقف تكرار الانتهاكات، اللجنة الدائمة المشتركة بين الوكالات، 2016، <https://bit.ly/2LUjQPa>
- xii "إنترأكشن" <https://protection.interaction.org>، <https://interaction.org>
- xiii المعلومات والبيانات اللازمة لإعداد تحليل الحماية وفقاً للإطار التحليلي للحماية هي نفسها التي يمكن استخدامها أو يتم استخدامها لإجراء أنشطة وعمليات خاصة بالبيانات فيما يتعلق بإطار التحليل المشترك بين القطاعات (JIAF)، وخطية تقييم وتحليل إدارة المعلومات العالمية لكوفيد-19 (GIMAC)، إطار تحليلي لمجال المسؤولية الخاص بالعنف القائم على النوع الاجتماعي، إطار تحديد وتحليل الاحتياجات لحماية الطفل (NIAF)، إطار تحليلي لمجال المسؤولية الخاص بالأعمال المتعلقة بالألغام. تعتمد المفاهيم والهيكل على الإطار التحليلي هذا، بالإضافة إلى أطر ومبادرات التحليل الأخرى (إطار تحليل مجموعة الحماية الوطنية في العراق، والتقييم الأولي السريع المتعدد المجموعات/القطاعات (MIRA) ومبادرة إدارة المعلومات المتعلقة بالحماية)
- xiv راجع الأدوات المستخدمة لضمان أن البيانات مفيدة للاستجابة: <https://bit.ly/3bXP6Hf>
- xv "يجب ألا يتم التعامل مع تحليل الحماية على أنه تمرين لمرة واحدة؛ بل يجب أن يتكرر طوال فترة الاستجابة. يمكن أن يُستخدم التحليل الأولي للحماية كأساس لتنفيذ استجابة أولية ومؤقتة. يمكن بعد ذلك أن تشكل أنشطة الاستجابة المؤقتة أو الأولية أساساً لمزيد من الحوارات ولإجراء تحليل أعمق مع أصحاب المصلحة المعنيين من أجل توضيح الافتراضات وتطوير الشراكات وتطوير الاستراتيجيات لمعالجة أنماط المخاطر بشكل أكثر شمولاً". المعايير المهنية للجنة الدولية للصليب الأحمر (2018: 42).
- xvi https://www.acaps.org/sites/acaps/files/resources/files/acaps_analysis_workflow_poster.pdf