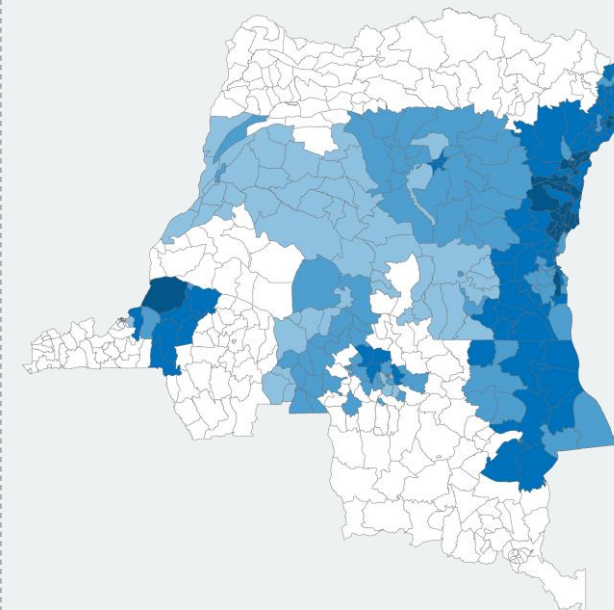
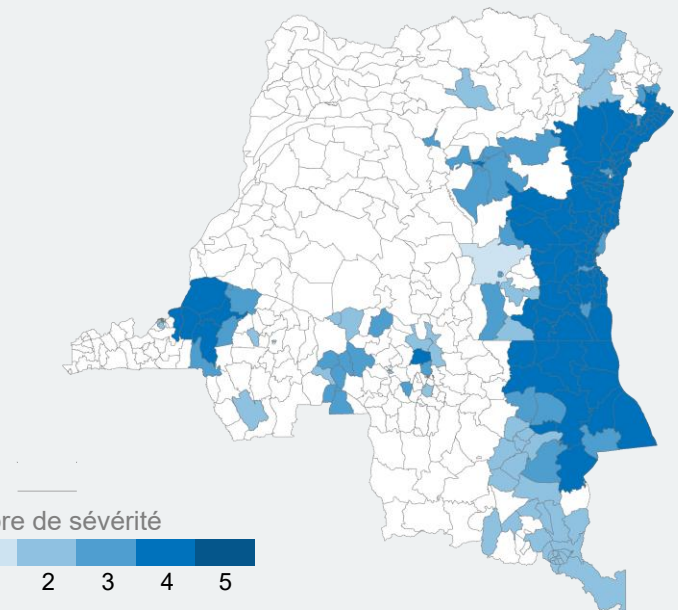


CHIFFRES CLÉS PAR THÉMATIQUES			
AoR	PiN	Cible	Budget
Protection	5,0M	1,1M	22,1M\$
Lutte Anti-Mines	2,5M	789k	3,2M\$
Logement, Terre et Propriété	2,7M	563k	6,6M\$
Protection de l'Enfant	4,0M	807k	39,0M\$
VBG	5,2M	1,0M	22,8M\$
Protection Globale	5,9M	1,4M	93,7M\$

CARTE DE SÉVÉRITÉ DES RISQUES DE PROTECTION (GLOBALE)

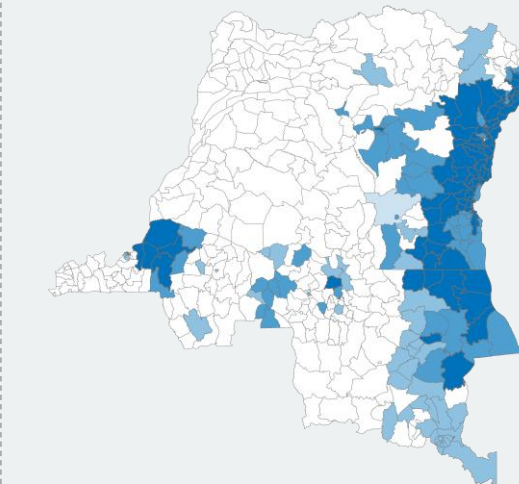


CARTE DE SÉVÉRITÉ DES BESOINS DE PROTECTION (GLOBALE)

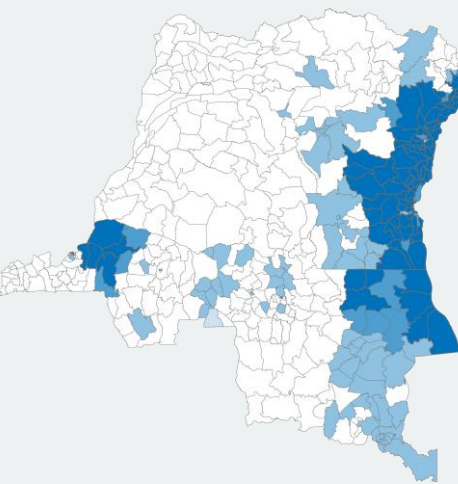


CARTE DE SÉVÉRITÉ DES BESOINS DE PROTECTION PAR THÉMATIQUES

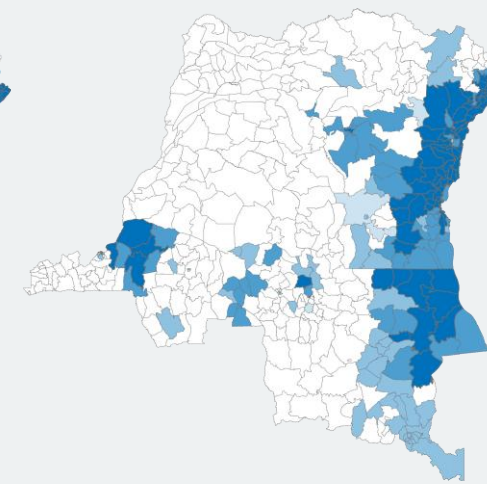
Protection générale



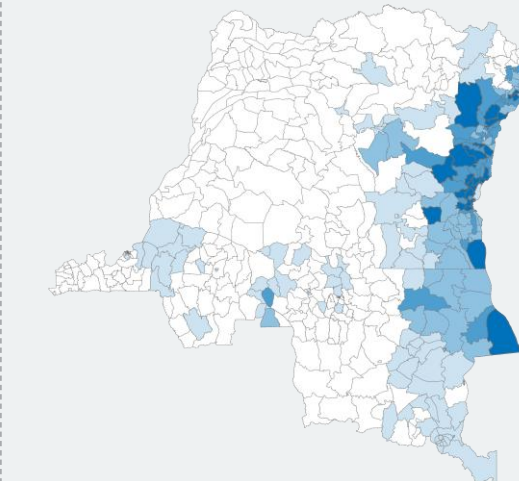
Protection de l'Enfant



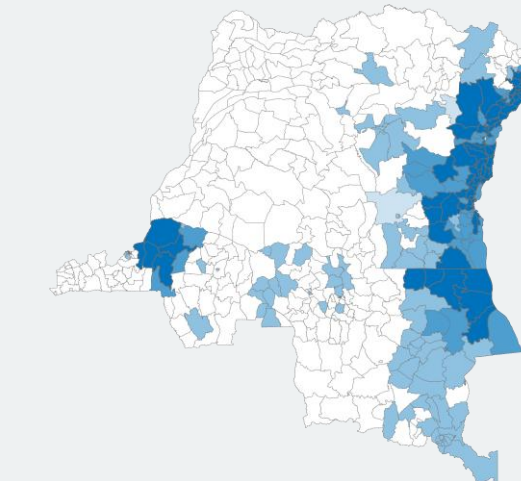
Violences basées sur le Genre



Lutte Anti-Mines



Logement, Terre et Propriété



PiN ET CIBLES PAR PROVINCE

