

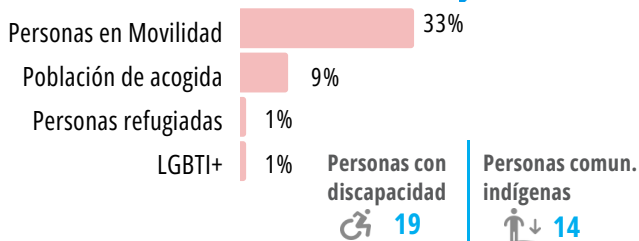
### PERSONAS ALCANZADAS

✓ **1%**  
El progreso corresponde a la tasa de implementación del Plan de Respuesta 2025.<sup>1</sup>

✓ **10.659 personas** con necesidades específicas de **#Protección**

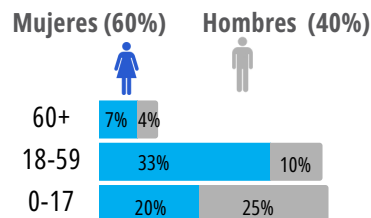
✓ **15 organizaciones**

### PERFIL



### DESAGREGACIÓN

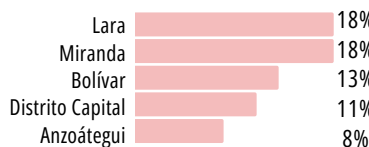
#### Datos demográficos



### Socios con mayor implementación<sup>2</sup>

- 1 Proyecto Esperanza
- 2 ASONACOP
- 3 CODEHCIU
- 4 CECODAP
- 5 ENCILUZ
- 6 CESVI
- 7 MÉDICOS DEL MUNDO
- 8 ADRA VEN
- 9 FUNDAFID
- 10 FUNDAINIL
- 11 UNIANDES
- 12 WORLD VISION
- 13 RED DE CASAS DON BOSCO
- 14 HOGAR BAMBI
- 15 FUNDANA

### Estados con mayor respuesta<sup>1</sup>



Nota: las cifras de alcance y su desagregación presentadas corresponden al año 2025, únicamente.

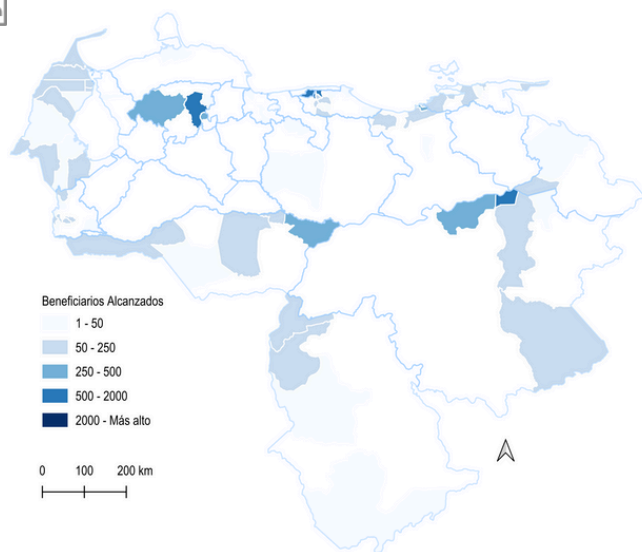
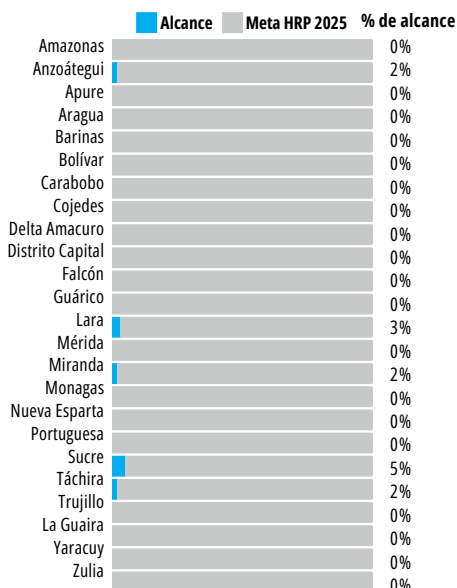


Figura 1. Cobertura reportada en la 345W (enero 2025), por municipio.<sup>3</sup>

### PRESENCIA OPERATIVA Y ALCANCE

#### Alcance de la respuesta por estado



#### Presencia operacional de las organizaciones a nivel nacional

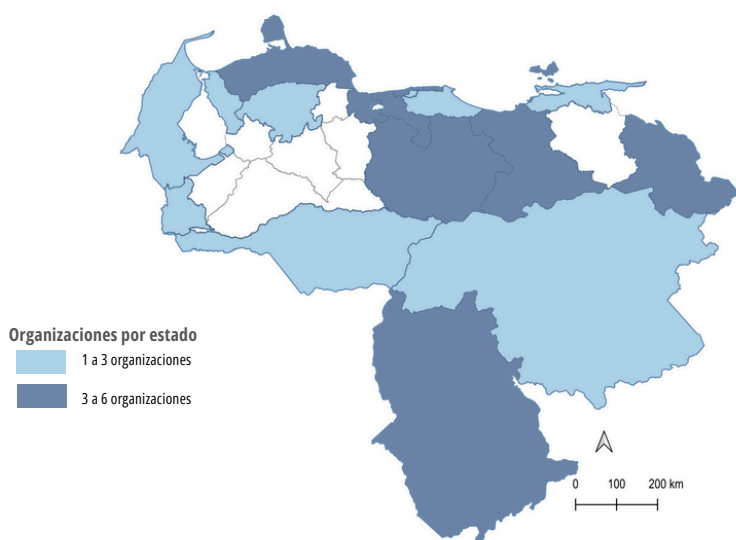


Figura 2. Cobertura reportada en la 345W (enero 2025), por estado.<sup>3</sup>

<sup>1</sup>No incluye la meta de todas las actividades sectoriales.

<sup>2</sup>Se muestran las organizaciones con el mayor número de personas alcanzadas, las cuales forman parte del Clúster de Protección y las Áreas de Responsabilidad.

<sup>3</sup> Las designaciones y representación de esta figura no implican la expresión de ninguna opinión por parte de las Naciones Unidas sobre el estatus legal de un país, territorio, ciudad, área, ni sobre la delimitación de sus fronteras. Aplica el primer punto de este pie de página.