

Clúster de Protección Venezuela

38%

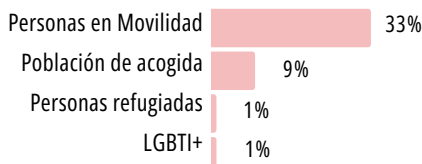
El progreso corresponde a la tasa de implementación del Plan de Respuesta 2024.¹

Respuesta
Diciembre 2024

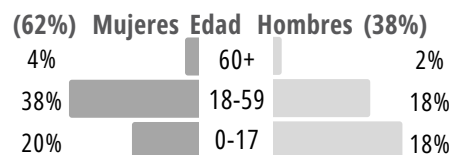
PERSONAS ALCANZADAS

725.700 personas
con necesidades específicas
de #protección

PERFIL



DESAGREGACIÓN Datos demográficos



Personas con
discapacidad
8.509

Personas comun.
indígenas
75.922



Nota: las cifras de alcance y su desagregación presentadas corresponden al año 2024, únicamente.

Socios implementación²

- 1 ASONACOP
- 2 ASEINC
- 3 Cruz Roja Venezolana
- 4 Tinta Violeta
- 5 Cáritas VEN
- 6 Diócesis SC
- 7 Proyecto Esperanza
- 8 CODEHCIU
- 9 Fundación Rehabilitarte
- 10 HIAS
- 11 ACNUR
- 12 ODISEF
- 13 Cáritas Carúpano
- 14 Atravezando
- 15 FUNDAINIL
- 16 Azul Positivo
- 17 CEPIN
- 18 Aliadas en Cadena
- 19 FUNDANA
- 20 NRC
- 21 INTERSOS
- 22 UNFPA
- 23 Fundación Luz y Vida
- 24 FUNVAPE
- 25 UNIANDES

Total organizaciones

83


Financiación recibida

23.5 M USD³


Estados con mayor respuesta¹

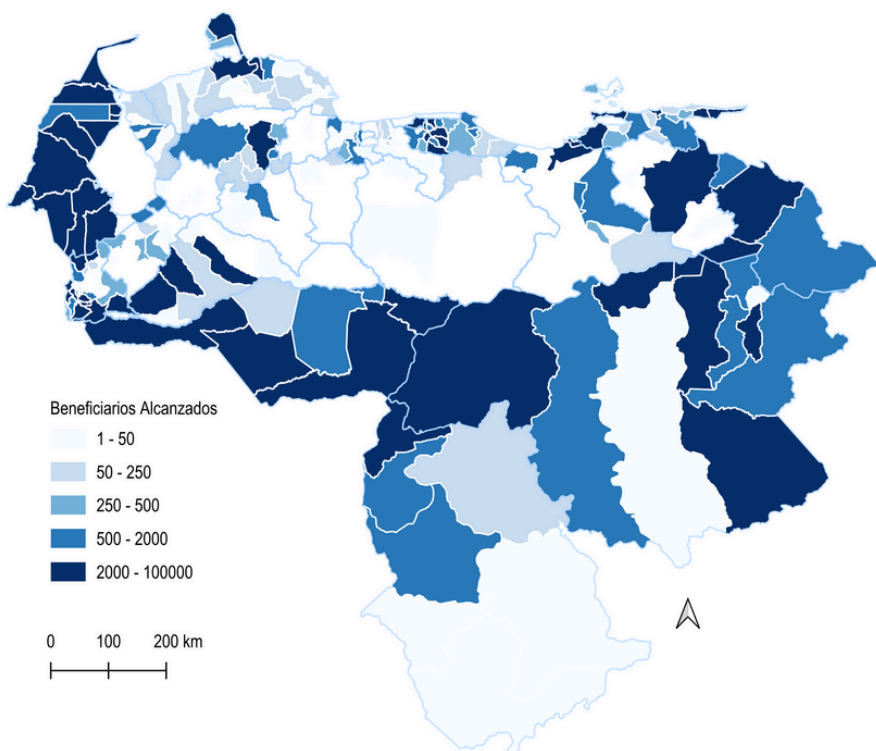



Figura 1. Cobertura reportada en la 345W (diciembre 2024), por municipio.⁴

¹No incluye la meta de todas las actividades sectoriales. Consultar el manual de monitoreo 2024.

²Se muestran las organizaciones con el mayor número de personas alcanzadas, las cuales forman parte del Clúster de Protección y las Áreas de Responsabilidad

³Financiación del Plan de Respuesta Humanitaria 2024 del Clúster de Protección y las Áreas de Responsabilidad, según datos registrados en FTS (OCHA) a fecha de publicación de esta hoja resumen.

⁴Las designaciones y representación de esta figura no implican la expresión de ninguna opinión por parte de las Naciones Unidas sobre el estatus legal de un país, territorio, ciudad, área, ni sobre la delimitación de sus fronteras. Aplica el primer punto de este pie de página.

