

### PERSONNES ATTEINTES PAR DOMAINE DE RESPONSABILITE

	PERSONNES CIBLEES	PERSONNES ATTEINTES	% ATTEINT	COÛT OPERATIONEL (\$)*
Protection de l'enfant	1,86M	1,2M	63,08%	22M
Violence basée sur le genre	1,18M	836K	70,79%	31M
Lutte antimine	618K	564K	91,33%	4M
Protection générale	2,22M	856K	38,51%	19M
Logement, terre et propriété	718K	42K	5,79%	881K

### PERSONNES ATTEINTES PAR OBJECTIF STRATÉGIQUE (OS)

Atteints Ciblés

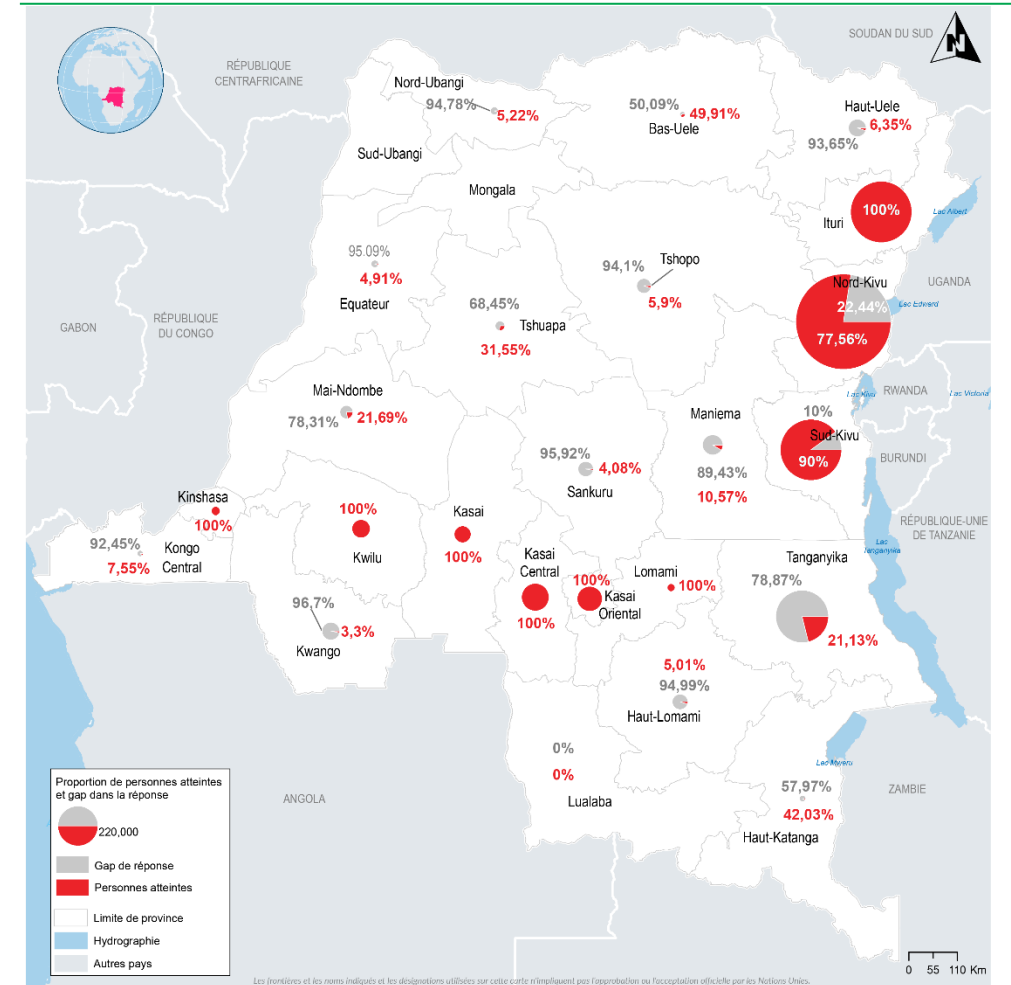
OS1 : L'assistance d'urgence multisectorielle répond de manière opportune, adéquate, et adaptée aux besoins vitaux de 3,3 millions de femmes, hommes, filles, garçons avec une attention particulière aux groupes vulnérables.



OS2 : La réponse humanitaire multisectorielle permet à 799.358 femmes, hommes, filles, garçons affectés par des crises d'améliorer leurs conditions de vie et renforcer leurs capacités à prévenir, faire face et se relever des chocs.



### PERSONNES ATTEINTES ET GAP DE REPONSE PAR PROVINCE



















\* il s'agit du coût unitaire multiplié par le nombre total de personnes atteintes par le domaine de responsabilité.

Les frontières, les noms indiqués et les désignations employés sur la carte n'impliquent pas une reconnaissance ou une acceptation officielle de l'Organisation des Nations Unies.

### RESULTATS PAR INDICATEUR CLE



OBJECTIF STRATÉGIQUE (OS)	DOMAINE DE RESPONSABILITE	INDICATEUR CLE			% ATTEINT	
<p><b>OS1</b> : L'assistance d'urgence multisectorielle répond de manière opportune, adéquate, et adaptée aux besoins vitaux de 3,3 millions de femmes, hommes, filles, garçons avec une attention particulière aux groupes vulnérables.</p> <p><b>OS2</b> : La réponse humanitaire multisectorielle permet à 799.358 femmes, hommes, filles, garçons affectés par des crises d'améliorer leurs conditions de vie et renforcer leurs capacités à prévenir, faire face et se relever des chocs.</p>		 Nombre personnes, femmes, filles et garçons, y compris les survivant(e)s de VBG ayant bénéficié d'une assistance psychosociale individuelle ou groupe et référé vers un service multisectoriel, y compris l'assistance psychosociale à distance	167K	121,3K	<div style="width: 72,55%;"><div style="width: 72,55%;"></div></div>	72,55%
		 Nombre de survivant(e)s de violences sexuelles ayant reçu une prise en charge médicale dans les points de prestation de service par du personnel formé dans les 72 heures suivant l'incident du viol	89K	74,4K	<div style="width: 83,60%;"><div style="width: 83,60%;"></div></div>	83,60%
		 Nombre de survivant(e)s de violences sexuelles ayant bénéficié d'une prise en charge médicale	137K	113,1K	<div style="width: 82,57%;"><div style="width: 82,57%;"></div></div>	82,57%
		 Nombre de personnes sensibilisées sur les concepts clés en matière de VBG, le cadre juridique, le circuit des référencement des VBG	1M	748,4K	<div style="width: 63,35%;"><div style="width: 63,35%;"></div></div>	63,35%
		 Nombre de personnes ayant bénéficié d'une séance de sensibilisation et/ou formation sur les droits humains	2M	380,3K	<div style="width: 18,79%;"><div style="width: 18,79%;"></div></div>	18,79%
		 Nombre de personnes atteintes par le monitoring protection (personnes à risque de protection dans les zones couvertes par le monitoring de protection)	871K	480,0K	<div style="width: 55,14%;"><div style="width: 55,14%;"></div></div>	55,14%
		 Nombre de personnes (PDI*, Retournées, rapatriées, communautés hôtes) ayant reçu l'assistance psychosociale par accompagnement de groupe	295K	57,5K	<div style="width: 19,51%;"><div style="width: 19,51%;"></div></div>	19,51%
		 Nombre de PDIs, Retournées, rapatriées, communautés hôtes dont les besoins urgents et spécifiques sont identifiés (ex: au travers d'analyse et évaluation communautaires de protection)	18K	21,3K	<div style="width: 100%;"><div style="width: 100%;"></div></div>	100%
		 Nombre de déplacés, retournés et communautés hôtes ayant bénéficié d'un accompagnement juridique	145K	2,5K	<div style="width: 1,70%;"><div style="width: 1,70%;"></div></div>	1,70%
		 Nombre de déplacés, retournés et communautés hôtes ayant bénéficié d'un accompagnement judiciaire	2K	1,09K	<div style="width: 56,40%;"><div style="width: 56,40%;"></div></div>	56,40%
		 Nombre de personnes sensibilisés, bénéficiant de mesure de prévention et atténuation sur les risques de protection de l'enfance	113K	612,9K	<div style="width: 100%;"><div style="width: 100%;"></div></div>	100%
		 Nombre de personnes bénéficiant de soutien en santé mentale et psychosocial, incluant l'accès à des Espaces Amis d'Enfants	2M	941,0K	<div style="width: 50,73%;"><div style="width: 50,73%;"></div></div>	50,73%
		 Nombre de personnes vivant dans les zones contaminées ayant bénéficié des activités de dépollution et de destruction des REG** et ALPC***	618K	134,3K	<div style="width: 21,74%;"><div style="width: 21,74%;"></div></div>	21,74%
		 Nombre de personnes (acteurs des ONG nationales, les leaders communautaires et les acteurs clés de la société civile,...) qui bénéficient de renforcement de capacités pour la prévention et la gestion des droits LTP y compris la résolution pacifique des conflits fonciers	31K	6,4K	<div style="width: 20,42%;"><div style="width: 20,42%;"></div></div>	20,42%
		 Nombre de personnes sensibilisées à la protection et à la promotion des droits LTP des PDIs	70K	21,2K	<div style="width: 30,44%;"><div style="width: 30,44%;"></div></div>	30,44%
		 Nombre de survivants de VBG ayant bénéficié d'un accompagnement juridique/judiciaire	11K	2,7K	<div style="width: 24,04%;"><div style="width: 24,04%;"></div></div>	24,04%
 Nombre de leaders communautaires, religieux, les hommes et les garçons formés et soutenus pour prévenir et répondre aux VBG dans leur communauté	5K	28,9K	<div style="width: 100%;"><div style="width: 100%;"></div></div>	100%		
 Nombre de personnes ayant participé ou ayant bénéficié des initiatives de cohésion sociale/cohabitation pacifique	260K	103,7K	<div style="width: 39,94%;"><div style="width: 39,94%;"></div></div>	39,94%		
 Nombre des personnes affectées par des conflits ayant bénéficiées des séances directes d'éducation aux risques des mines, REG et ALPC, y compris des leaders communautaires	8K	465,5K	<div style="width: 100%;"><div style="width: 100%;"></div></div>	100%		
 Nombre de ménages ayant un accès sécurisé (usage, possession, propriété) suite aux actions de démarcation	39K	0,5K	<div style="width: 1,36%;"><div style="width: 1,36%;"></div></div>	1,36%		
 Nombre de ménages ayant un accès sécurisé (usage, possession, propriété) suite aux actions de cartographie	394K	2,9K	<div style="width: 0,73%;"><div style="width: 0,73%;"></div></div>	0,73%		

\* Personnes Déplacées Internes. \*\*Restes Explosifs de Guerre. \*\*\*Armes Légères et de Petit Calibre