

CHIFFRES CLÉS



50 291

violations et abus identifiés



116 522

Victimes identifiées

CAS DE PROTECTION IDENTIFIÉS



38%

Violation du droit à la propriété



28%

violation du droit à la vie et l'intégrité physique



17%

violation du droit à la liberté



14%

violences sexuelles basées sur le genre



02%

conflits fonciers



02%

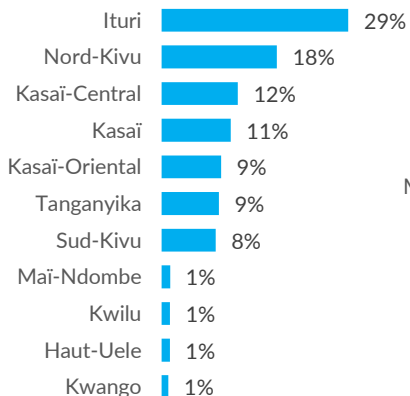
violations de résolution 1612



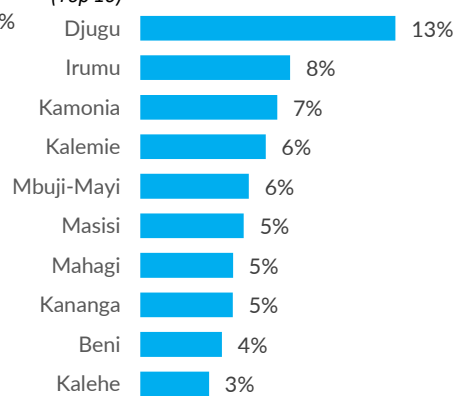
0.05%

Violations des droits civiques et politiques

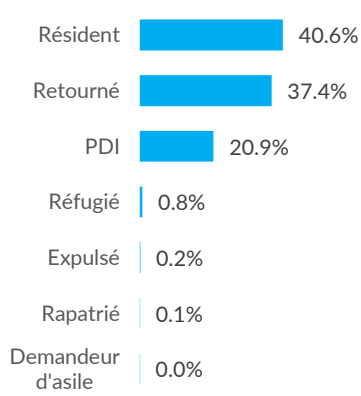
VIOLATIONS PAR PROVINCE



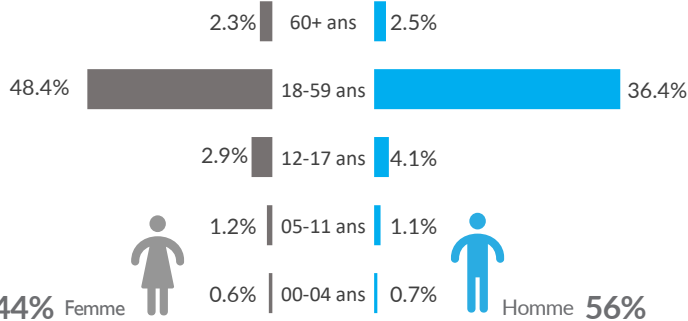
VIOLATIONS PAR ZONES DE SANTÉ (Top 10)



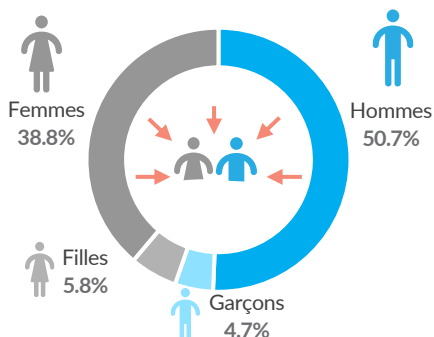
STATUTS DES VICTIMES



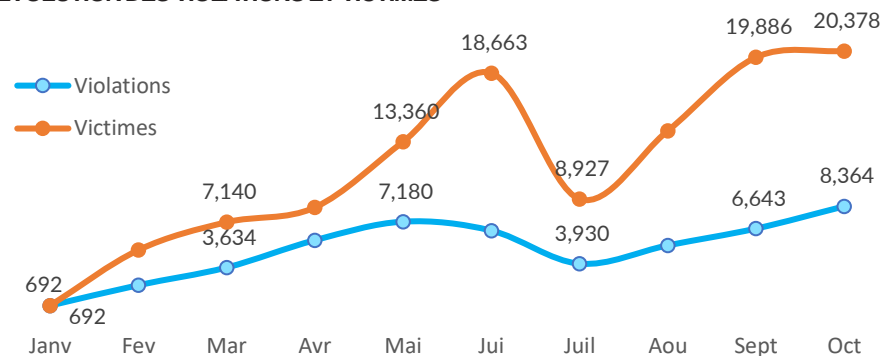
PROFIL DES VICTIMES (sexe/âge)



VICTIMES PAR GENRE

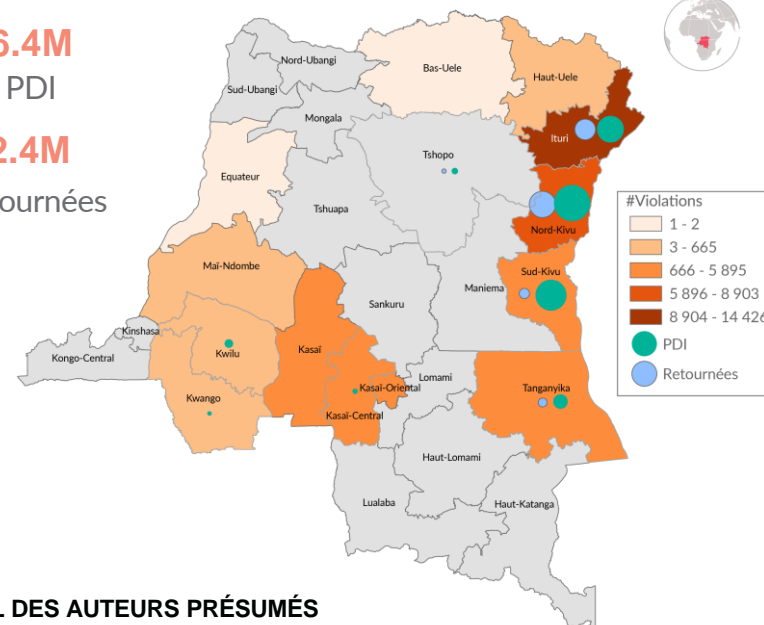


ÉVOLUTION DES VIOLATIONS ET VICTIMES



6.4M
PDI

2.4M
Retournées



PROFIL DES AUTEURS PRÉSUMÉS

