



19%

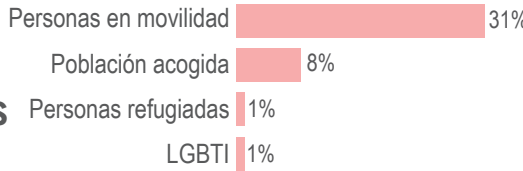
El progreso corresponde a la tasa de implementación del Plan de Respuesta 2024 hasta el 100 por ciento.<sup>1</sup>

# Clúster de Protección Venezuela

Respuesta Julio 2024

## PERSONAS ALCANZADAS


**361,994** personas con necesidades específicas de #protección



## PERFIL

## DESAGREGACIÓN

Datos demográficos



Nota: las cifras de alcance y su desagregación presentadas corresponden al año 2024, únicamente.

Número personas con discapacidad **4,275**

Personas comun. indígenas **35,870**

## Socios implementación<sup>2</sup>

- 1 ASEINC
- 2 ASONACOP
- 3 Tinta Violeta
- 4 CRV
- 5 Diócesis SC
- 6 ODISEF
- 7 Fundación Rehabilitarte
- 8 Caritas VEN
- 9 Proyecto Esperanza
- 10 HIAS
- 11 CODEHCIU
- 12 FUNDANA
- 13 Caritas Carúpano
- 14 ACNUR
- 15 CEPIN
- 16 Aliadas en Cadena
- 17 NRC
- 18 DRC
- 19 CESVI
- 20 WVI
- 21 UNFPA
- 22 Azul Positivo
- 23 FUNVAPE
- 24 Fundación Luz y Vida
- 25 AVESA

Total organizaciones **69**



Financiación recibida **20.3 USD<sup>3</sup>**



## Estados con mayor respuesta<sup>1</sup>

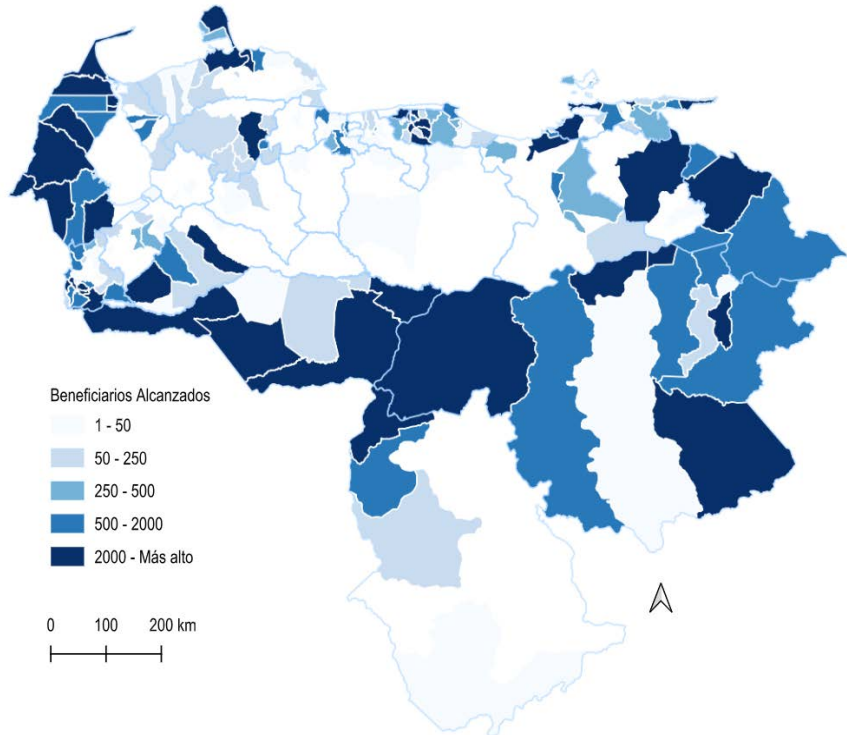
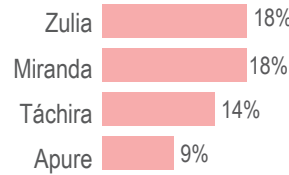


Figura 1. Cobertura reportada en la 345W (julio 2024), por municipio.<sup>4</sup>

<sup>1</sup>No incluye la meta de todas las actividades sectoriales. Consultar el manual de monitoreo 2024

<sup>2</sup>Se muestran las organizaciones con el mayor número de personas alcanzadas, las cuales forman parte del Clúster de Protección y las Áreas de Responsabilidad.

<sup>3</sup>Financiación del Plan de Respuesta Humanitaria 2024 del Clúster de Protección y las Áreas de Responsabilidad, según datos registrados en FTS (OCHA) a fecha de publicación de esta hoja resumen.

<sup>4</sup>Las designaciones y representación de esta figura no implican la expresión de ninguna opinión por parte de las Naciones Unidas sobre el estatus legal de un país, territorio, ciudad, área, ni sobre la delimitación de sus fronteras. Aplica el primer punto de este pie de página.

