



14%

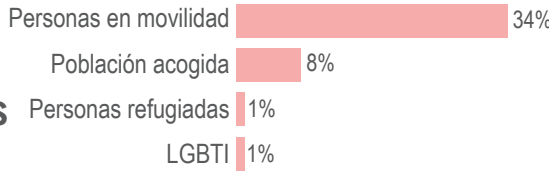
El progreso corresponde a la tasa de implementación del Plan de Respuesta 2024 hasta el 100 por ciento.¹

Clúster de Protección Venezuela

Respuesta Mayo 2024


PERSONAS ALCANZADAS

262,302 personas con necesidades específicas de #protección



PERFIL

DESAGREGACIÓN Datos demográficos



Nota: las cifras de alcance y su desagregación presentadas corresponden al año 2024, únicamente.

Número personas con discapacidad **2,983**

Personas comun. indígenas **24,714**

Socios implementación²

- 1 ASEINC
- 2 ASONACOP
- 3 Tinta Violeta
- 4 CRV
- 5 Diócesis SC
- 6 ODISEF
- 7 Caritas VEN
- 8 Fundación Rehabilitarte
- 9 Proyecto Esperanza
- 10 Caritas Carupano
- 11 FUNDANA
- 12 HIAS
- 13 CEPIN
- 14 ACNUR
- 15 CESVI
- 16 Aliadas en Cadena
- 17 NRC
- 18 UNFPA
- 19 Azul Positivo
- 20 WVI
- 21 AVESA
- 22 DRC
- 23 Save The Children
- 24 Fundación Luz y Vida
- 25 FUNVAPE

Total organizaciones **62**



Financiación recibida **12.0 USD³**



Estados con mayor respuesta¹

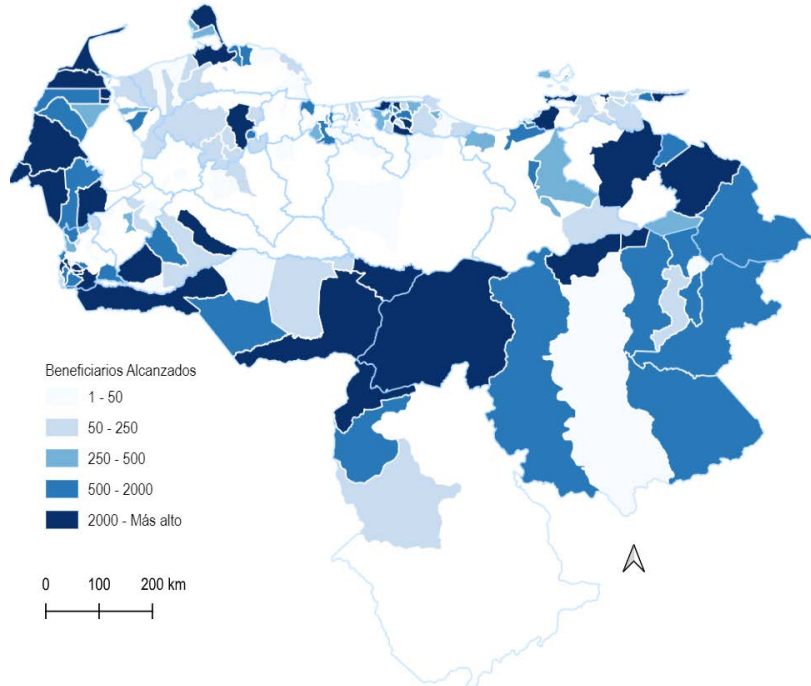
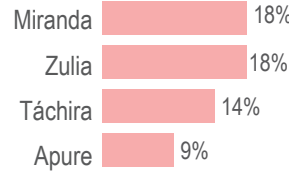


Figura 1. Cobertura reportada en la 345W (mayo 2024), por municipio.⁴

¹No incluye la meta de todas las actividades sectoriales. Consultar el manual de monitoreo 2024

²Se muestran las organizaciones con el mayor número de personas alcanzadas, las cuales forman parte del Clúster de Protección y las Áreas de Responsabilidad.

³Financiación del Plan de Respuesta Humanitaria 2024 del Clúster de Protección y las Áreas de Responsabilidad, según datos registrados en FTS (OCHA) a fecha de publicación de esta hoja resumen.

⁴Las designaciones y representación de esta figura no implican la expresión de ninguna opinión por parte de las Naciones Unidas sobre el estatus legal de un país, territorio, ciudad, área, ni sobre la delimitación de sus fronteras. Aplica el primer punto de este pie de página.

