



4%

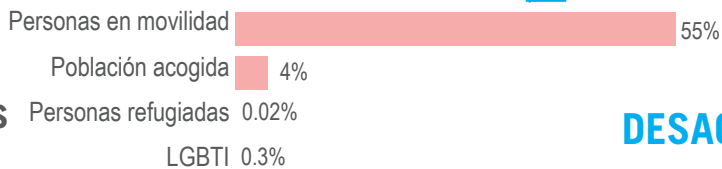
El progreso corresponde a la tasa de implementación del Plan de Respuesta 2024 hasta el 100 por ciento.<sup>1</sup>

# Clúster de Protección Venezuela

Respuesta  
Febrero 2024


## PERSONAS ALCANZADAS


**72,346** personas con necesidades específicas de #protección



## PERFIL

## DESAGREGACIÓN Datos demográficos



 Nota: las cifras de alcance y su desagregación presentadas corresponden al año 2024, únicamente.

Número personas con discapacidad  
**599**

Personas comun. indígenas  
**7,777**

## Socios implementación<sup>2</sup>

- 1 ASONACOP
- 2 ASEINC
- 3 Diócesis de San Cristóbal
- 4 AVESA
- 5 CESVI
- 6 FUNDANA
- 7 CECODAP
- 8 WVI
- 9 Tinta Violeta
- 10 HIAS
- 11 Azul Positivo
- 12 Luz y Vida
- 13 ODISEF
- 14 Fundación Vivienda Popular
- 15 Cruz Roja Venezolana
- 16 DRC
- 17 FundAFID
- 18 UNFPA
- 19 CEPIN
- 20 Fundación Rehabilitarte
- 21 CARITAS Carúpano
- 22 SC - Save the Children
- 23 Caritas Venezuela
- 24 Intersos
- 25 FLM

Total organizaciones

**40**



Financiación recibida

**1.8 USD<sup>3</sup>**



## Estados con mayor respuesta<sup>1</sup>

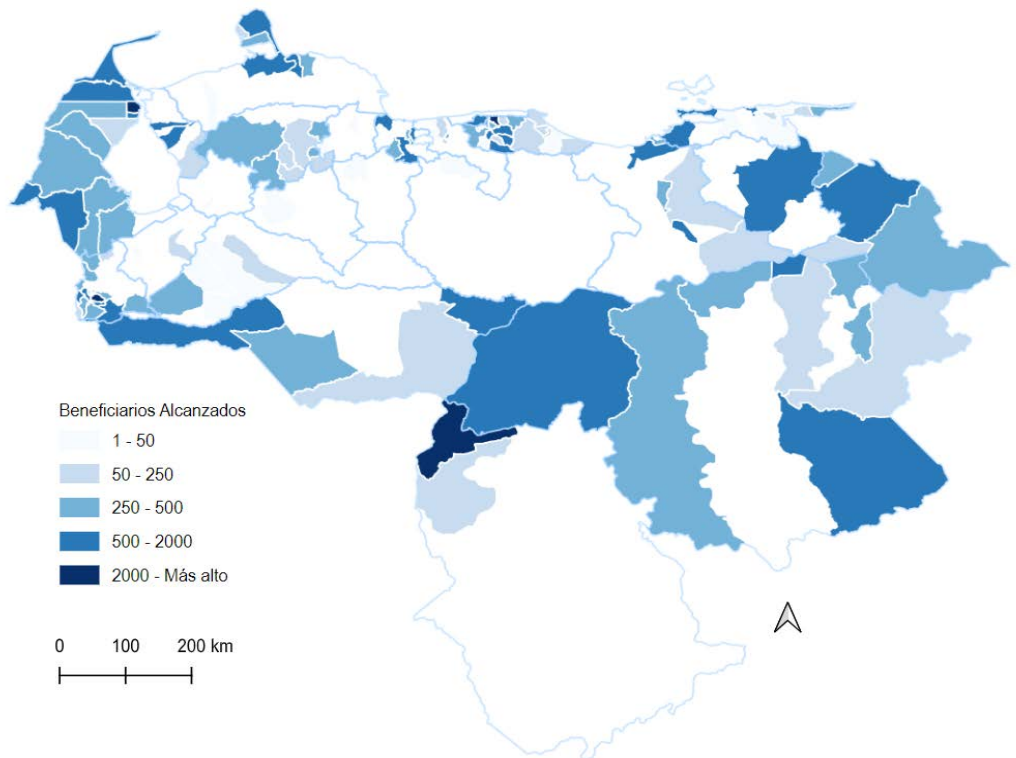
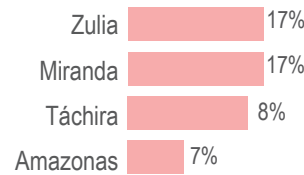


Figura 1. Cobertura reportada en la 345W (febrero 2024), por municipio.<sup>4</sup>

<sup>1</sup> No incluye la meta de todas las actividades sectoriales. Consultar el manual de monitoreo 2024

<sup>2</sup> Se muestran las organizaciones con el mayor número de personas alcanzadas

<sup>3</sup> Financiación del Plan de Respuesta Humanitaria 2024, según datos registrados en FTS (OCHA) a fecha de publicación de esta hoja resumen.

<sup>4</sup> Las designaciones y representación de esta figura no implican la expresión de ninguna opinión por parte de las Naciones Unidas sobre el estatus legal de un país, territorio, ciudad, área, ni sobre la delimitación de sus fronteras. Aplica el primer punto de este pie de página.

