



1%

El progreso corresponde a la tasa de implementación del Plan de Respuesta 2024 hasta el 100 por ciento.<sup>1</sup>

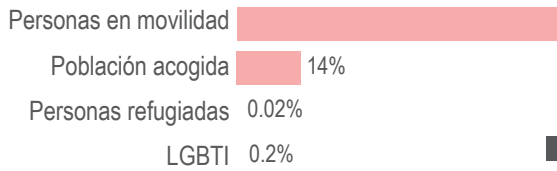
# Clúster de Protección Venezuela

## Respuesta Enero 2024

### PERSONAS ALCANZADAS


**17,165** personas con necesidades específicas de #protección

### PERFIL




### DESAGREGACIÓN

#### Datos demográficos



Número personas con discapacidad **286**

Personas comun. indígenas **1,725**

 Nota: las cifras de alcance y su desagregación presentadas corresponden al año 2024, únicamente.

### Socios implementación<sup>2</sup>

- 1 Diócesis SC
- 2 ASEINC
- 3 AVESA
- 4 CRV - Cruz Roja Venezolna
- 5 DRC
- 6 CESVI
- 7 CARITAS Carúpano
- 8 HIAS
- 9 Caritas VEN
- 10 FUNDANA
- 11 FundaFID
- 12 UNFPA
- 13 ODISEF
- 14 Tinta Violeta
- 15 NRC
- 16 INTERSOS
- 17 CISP
- 18 EXODO
- 19 Luz y Vida
- 20 FPM
- 21 FUNVAPE
- 22 World Vision Internacional
- 23 ENCILUZ
- 24 FUNDACRECER
- 25 Faldas R
- 26 Azul Positivo

Total organizaciones **26**



Financiación recibida **0.7 USD<sup>3</sup>**



### Estados con mayor respuesta<sup>1</sup>

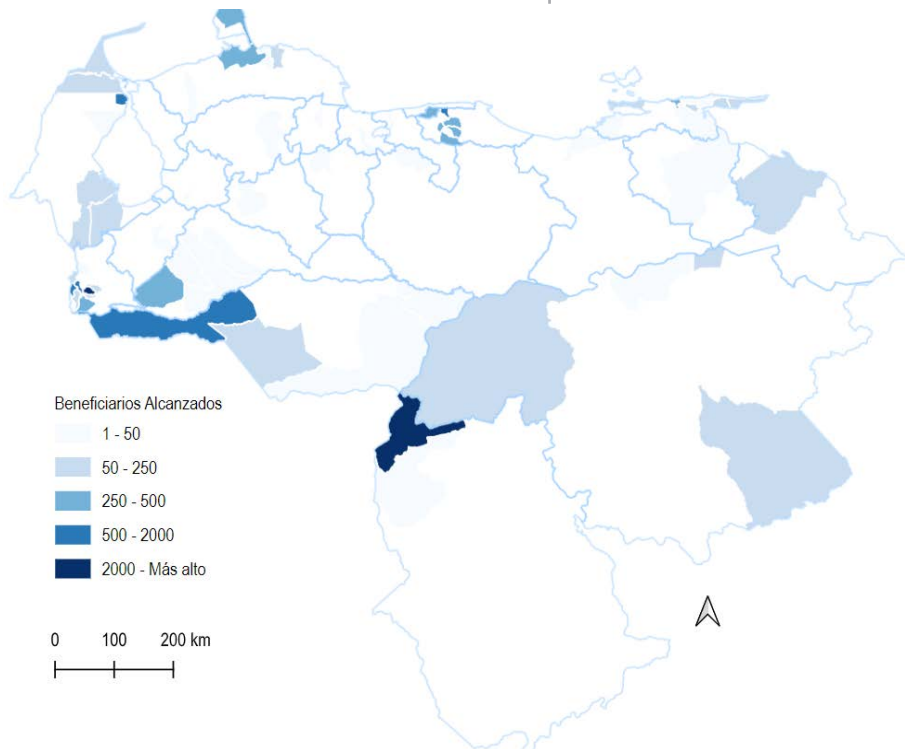
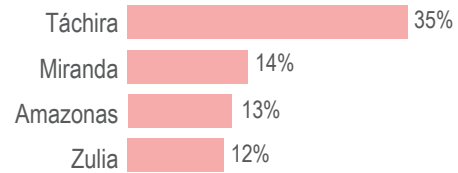


Figura 1. Cobertura reportada en la 345W (enero 2024), por municipio.<sup>4</sup>

<sup>1</sup> No incluye la meta de todas las actividades sectoriales. Consultar el manual de monitoreo 2024

<sup>2</sup> Se muestran las organizaciones con el mayor número de personas alcanzadas

<sup>3</sup> Financiación del Plan de Respuesta Humanitaria 2024, según datos registrados en FTS (OCHA) a fecha de publicación de esta hoja resumen.

<sup>4</sup> Las designaciones y representación de esta figura no implican la expresión de ninguna opinión por parte de las Naciones Unidas sobre el estatus legal de un país, territorio, ciudad, área, ni sobre la delimitación de sus fronteras. Aplica el primer punto de este pie de página.

