



# 49%

El progreso corresponde a la tasa de implementación del Plan de Respuesta 2022 - 2023 hasta el 100 por ciento.<sup>1</sup>

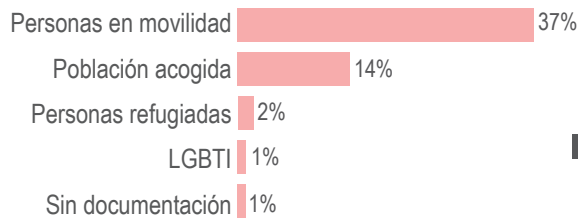
# Clúster de Protección Venezuela

## Respuesta Diciembre 2023

### PERSONAS ALCANZADAS

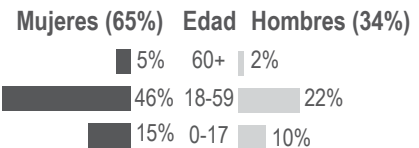
## 564,566 personas con necesidades específicas de #protección

### PERFIL



### DESAGREGACIÓN

#### Datos demográficos



Nota: las cifras de alcance y su desagregación presentadas corresponden al año 2023, únicamente.

Número personas con discapacidad **9,146**

Personas comun. indígenas **37,606**

### Socios implementación<sup>2</sup>

- 1 ACNUR
- 2 DIOCESIS SC
- 3 CODEHCU
- 4 HIAS
- 5 ALIADAS EN CADENA A.C
- 6 TINTA VIOLETA
- 7 NRC
- 8 CARITAS VEN
- 9 UNIANDES
- 10 FUNDANA
- 11 PLAFAM
- 12 IRFA
- 13 CISP
- 14 CARITAS CARUPANO
- 15 CRV
- 16 OTRO ENFOQUE
- 17 CACICA URIMARE
- 18 AVESA
- 19 LUZ Y VIDA
- 20 UNFPA
- 21 FRF
- 22 CECODAP
- 23 ODISEF
- 24 ALINCA

Total organizaciones

## 103



Financiación recibida

## 58.6 M USD<sup>3</sup>



### Estados con mayor respuesta<sup>1</sup>

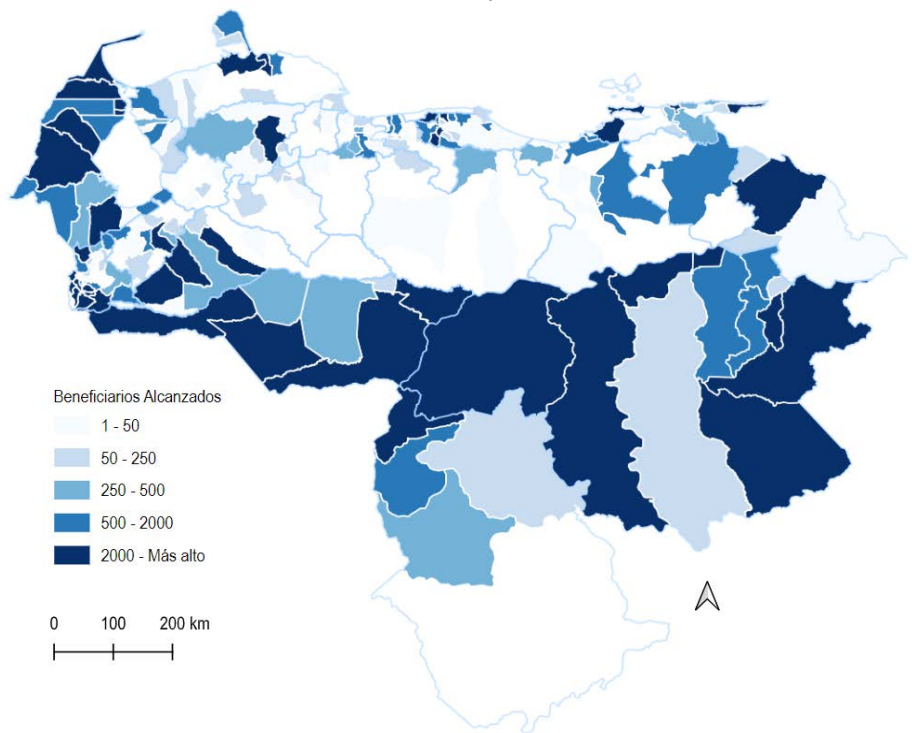
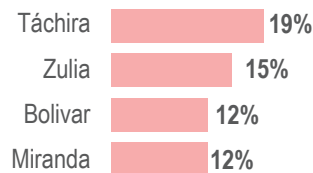


Figura 1. Cobertura reportada en la 5W (enero-diciembre 2023), por municipio.<sup>4</sup>

<sup>1</sup> No incluye la meta de todas las actividades sectoriales. Consultar el manual de monitoreo 2022 - 2023.

<sup>2</sup> Se muestran las organizaciones con el mayor número de personas alcanzadas

<sup>3</sup> Financiación del Plan de Respuesta Humanitaria 2022 - 2023, según datos registrados en FTS (OCHA) a fecha de publicación de esta hoja resumen.

<sup>4</sup> Las designaciones y representación de esta figura no implican la expresión de ninguna opinión por parte de las Naciones Unidas sobre el estatus legal de un país, territorio, ciudad, área, ni sobre la delimitación de sus fronteras. Aplica el primer punto de este pie de página.

